



A-dec® 500

a dec®

Consentirti di dare il meglio.

Crediamo nel progresso dell'odontoiatria.

Crediamo che la semplicità sia eleganza, la conoscenza sia fondamentale e la comprensione sia la base di ogni nostra azione.

Crediamo nell'innovazione. Promuoviamo uno stile di vita sostenibile, che permetta di mantenere energie e serenità a fine giornata.

In A-dec® crediamo nell'importanza di dare al dentista la possibilità di concentrarsi su ciò che conta veramente: il paziente.



NOI CREDIAMO.



PROVA IL NUOVO A-DEC 500.



Una leggenda che si rinnova.

In un mondo di tecnologie complesse e caos, noi proponiamo semplicità, affidabilità, e serenità. Progettato per funzionare in modo semplice e intuitivo, il nuovo A-dec 500 è al tuo fianco, sempre. Prova l'evoluzione di A-dec 500.

ACCESSO OTTIMALE Grande accessibilità alla poltrona: tutto ciò che serve a portata di mano.

INTEGRAZIONE ADATTABILE Implementa tutto quello che ti serve oggi, grazie alla flessibilità che ti permette di configurare la strumentazione clinica come preferisci.

SEMPLICITÀ DI GESTIONE Personalizzabile e semplice da utilizzare. Hai tu il controllo: puoi aggiungere altri strumenti/accessori subito o in futuro. Tutto sotto controllo.

ATTENZIONI UNICHE Il comfort e la stabilità aggiungono valore all'esperienza del paziente.







[01]

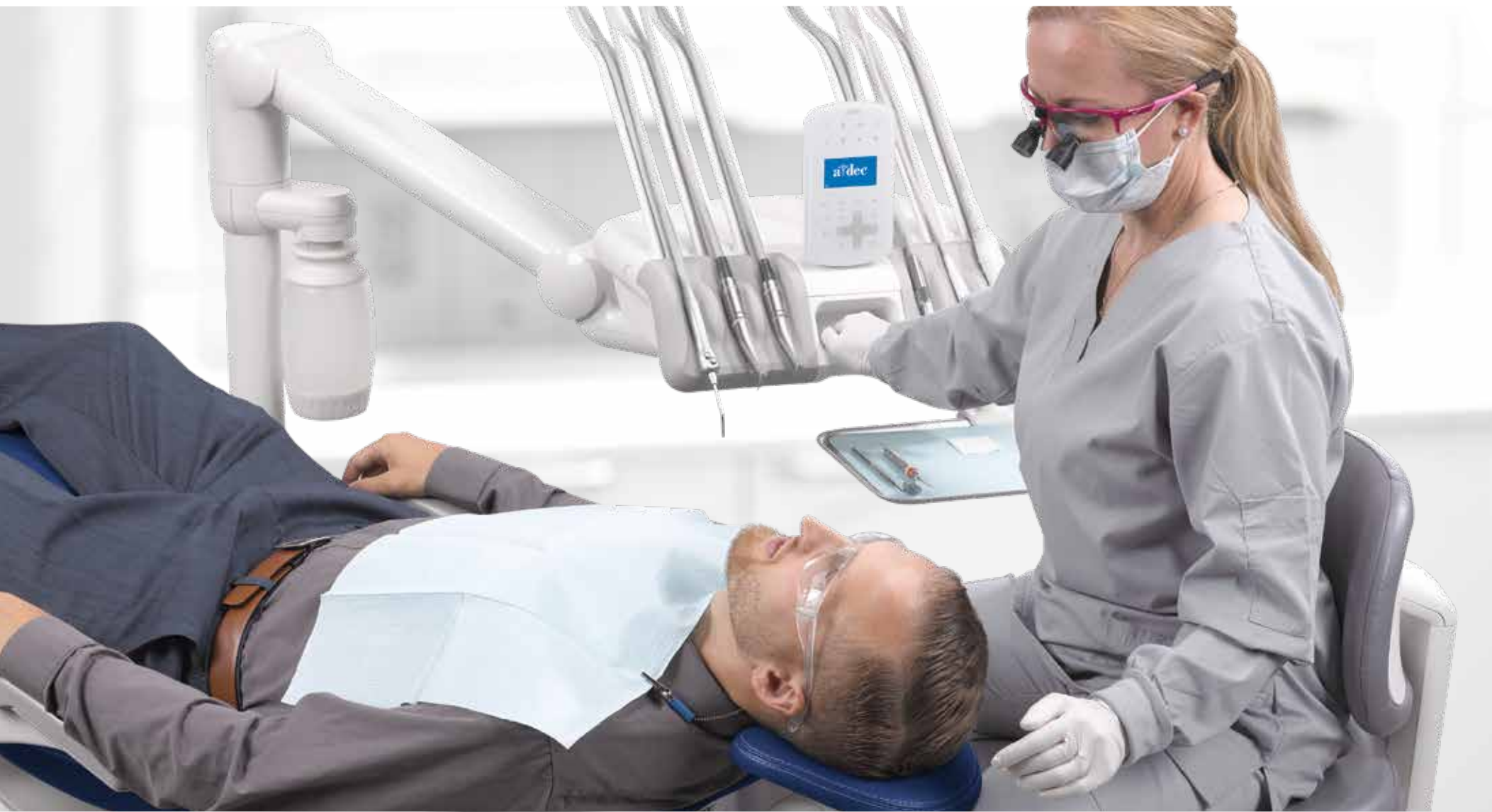
PROVA L'ACCESSIBILITÀ OTTIMALE.

Perfetta ergonomia.

Quello che ti serve è facilmente
posizionabile e comodamente
raggiungibile.

Avvicinandoti al paziente la
postura è corretta, la visione
chiara e tutto è a portata di
mano. È incredibile come vola il
tempo quando si lavora bene.

REGOLAZIONI FLUIDE.



La libertà di rimanere concentrato.

Puoi attivare, disattivare, posizionare e sistemare gli strumenti con movimenti naturali senza distogliere lo sguardo dalla cavità orale, senza doverci pensare. Abbiamo fortemente voluto preservare la semplicità del riunito per garantirti di lavorare senza interruzioni e soddisfare i tuoi pazienti.

STABILE Posiziona la faretra con precisione nel punto in cui desideri, con la certezza che non si sposti.

REGOLAZIONI CON UNA SOLA MANO Muovi la faretra, senza sforzi, con una sola mano o addirittura con un dito.

FARETRA AMBIDESTRA Sposta la faretra da destra a sinistra in pochi secondi. Maniglia e interfaccia utente, posizionati centralmente, sono accessibili e visibili da entrambi i lati della poltrona.

TOUCHPAD DELUXE PLUS Visualizza in modo dinamico solo la funzione che si sta utilizzando.

SBLOCCO AUTOMATICO Afferrando la maniglia, il freno del braccio pantografato si sblocca automaticamente. Lo chiamiamo freno capacitivo, in altre parole: semplice e agevole.



ERGONOMIA SENZA COMPROMESSI.



POGGIATESTA POSIZIONABILE PERFETTAMENTE

Un posizionamento corretto può fare la differenza. Il poggiatesta di A-dec 500, regolabile con una leva a pressione, garantisce una visione ottimale della cavità orale.

SCHIENALE FLESSIBILE E SOTTILE

Lo schienale e il poggiatesta ultrasottili di A-dec consentono di lavorare comodamente con le gambe sotto il paziente e i gomiti vicini al corpo.



TOUCHPAD DELUXE PLUS ORIENTABILE

L'interfaccia utente si inclina e il braccetto (versione Traditional) ruota per una visualizzazione perfetta da ogni angolazione, sia che la faretra sia sulla destra della poltrona per i destrimani, che sulla sinistra per i mancini.

CORDONI STRUMENTI

I cordoni strumenti allungati riducono resistenza e affaticamento durante la procedure *(disponibili nella versione S.P.R.I.D.O.)*.

PORTATRAY ESTRAIBILE

Il tray integrato può essere installato su entrambi i lati della faretra, è rimovibile e consente di utilizzare in modo intelligente lo spazio operativo.



[02]

PROVA L'INTEGRAZIONE ADATTABILE.



Progettato pensando al futuro.

I prodotti A-dec sono progettati per durare nel tempo, ma la tecnologia evolve continuamente. Grazie ad un design all'avanguardia, A-dec 500 ti consente di integrare le tecnologie oggi disponibili e quelle che saranno sviluppate in futuro.

MOVIMENTI STUDIATI.



Adoro questa faretra! Si sposta senza alcuno sforzo, è leggera e integra tutto quello che mi serve. Veramente efficiente e facile da usare.

MEGAN NEVILLS, DMD

ALOHA, OR, STATI UNITI D'AMERICA



Più opzioni.

Abbiamo fatto in modo che la nuova faretra A-dec 500 integri la maggior parte dei dispositivi clinici, affinché tu possa lavorare con gli strumenti di cui necessiti. E se gli obiettivi del tuo studio cambieranno, avrai sempre la possibilità di riconfigurare la faretra per aggiungere nuove funzionalità.

CONFIGURAZIONE PERSONALIZZABILE Grazie alla faretra a sei strumenti, è possibile integrare praticamente tutto quello che desideri: micromotori elettrici, ablatori, lampade polimerizzatrici e telecamere endorali.

ALLOGGI MANIPOLI REGOLABILI Ogni posizione è regolabile singolarmente, quindi è possibile inclinare i manipoli verso l'esterno per afferrarli più facilmente durante l'uso e riportarli in posizione verticale per una maggiore sicurezza al termine della procedura (cordoni pendenti).







[03]

PROVA LA SEMPLICITÀ DI GESTIONE.

Affidabile e intuitivo.

Non ci sono parole per descrivere quella piacevole sensazione di serenità che si prova utilizzando un riunito affidabile, sicuro, intuitivo, che ti permette di concentrarti su ciò che conta davvero: il paziente.

GRANDE SICUREZZA.



Semplicemente efficiente.

I controlli intuitivi ti consentono di accedere, attivare e disattivare strumenti e dispositivi clinici in modo naturale, senza doverci pensare. Tutto contribuisce a raggiungere il migliore risultato clinico.

INTERFACCIA UTENTE INTELLIGENTE Vengono visualizzate solo le icone relative alle regolazioni attive.

ATTIVAZIONE AUTOMATICA La schermata si attiva quando si solleva lo strumento.

INDICATORE LED ACQUA DI RAFFREDDAMENTO Si illumina quando un manipoles viene sollevato dalla faretra, consentendoti di regolarne lo spray.

SETTAGGIO DOPPIO OPERATORE Con un solo tocco puoi accedere alle tue impostazioni personali memorizzate, quando il riunito è condiviso con un collega.



SEMPLICEMENTE MODERNO.

Ordinato e intuitivo.

Il nuovo touchpad Deluxe Plus riduce al minimo il superfluo visualizzando in modo dinamico solo ciò di cui hai bisogno, quando ne hai bisogno, in base alla procedura in corso. Inoltre, il touchpad in vetro con tasti soft touch è facile da disinfettare.

Semplice e pulito.





MEMORIZZAZIONE IMPOSTAZIONI STRUMENTI

Imposta e memorizza le velocità della fresa. Utilizza queste memorie anche per gli altri strumenti compatibili.

MODALITÀ MANIPOLI

Passa, senza difficoltà, tra le varie modalità operative.

IMPOSTAZIONE UTENTE A/B

Le impostazioni memorizzabili sono disponibili per due utenti (A e B).



ACQUA DI RAFFREDDAMENTO

Attivazione/Disattivazione da interfaccia utente o pedaliera. L'indicatore luminoso sul lato della faretra mostra il manipolo attivo.





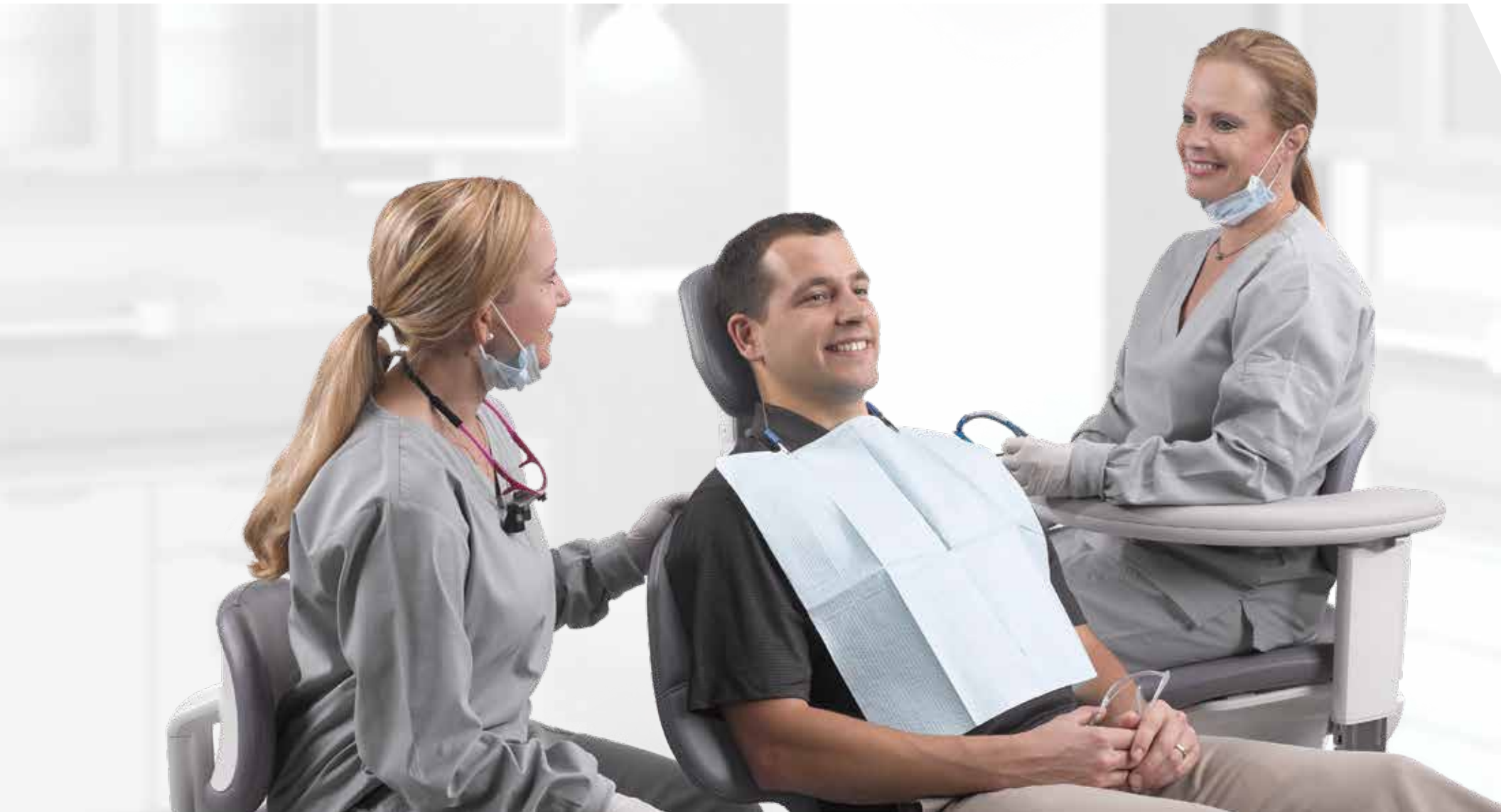
[04]

PROVA ATTENZIONI UNICHE.

*Elegante
e confortevole.*

L'eccezionale comfort metterà
a proprio agio i tuoi pazienti,
regalando loro un'esperienza
sorprendentemente positiva.

IL COMFORT DI SEMPRE.



Sostegno per tutto il corpo.

Il comfort è una sensazione o una scienza? Entrambe le cose. Utilizzando le tecniche di mappatura della pressione abbiamo ottimizzato sostegno e comfort: la poltrona A-dec 500 assicura la comodità del paziente durante i trattamenti. E quando il paziente è rilassato, lo sei anche tu.

POGGIATESTA A DOPPIA ARTICOLAZIONE SCORREVOLE Si adatta al paziente per assicurarne un supporto costante.

SCHIENALE SLANCIATO C'è una ragione per cui lo schienale è sottile e flessibile. La forma sagomata segue l'anatomia del corpo del paziente, offrendogli pieno sostegno e lasciandoti lo spazio necessario per avvicinarti, con la massima comodità alla cavità orale.

BRACCIOLI STABILI Sostengono il peso del paziente quando richiesto e possono essere ribaltati quando non servono.

SOLLEVAMENTO SEDILE Quando la poltrona viene reclinata, il poggiatesta si solleva impercettibilmente di 23 cm per un delicato effetto "culla". Il paziente avverte una piacevole sensazione di rilassamento.



DESIGN ACCURATO.

COMFORT IMMEDIATO

Mettersi comodo in poltrona non è una responsabilità del paziente, ma nostra. Per questo motivo, abbiamo progettato la poltrona A-dec 500 per dare al paziente il miglior supporto in ogni fase del trattamento.

AVVIO/ARRESTO DELICATO

Il movimento idraulico di precisione garantisce arresti e avvisi silenziosi e delicati durante il posizionamento del paziente, eliminando l'ansia dovuta ai movimenti bruschi della poltrona. Il "virtual pivot point" sincronizza i movimenti della poltrona con quelli naturali del paziente che non avrà più bisogno di risistemarsi quando la poltrona viene reclinata o rialzata.

INGRESSO/USCITA AGEVOLI

I robusti braccioli a più posizioni sostengono saldamente i pazienti quando si siedono e si alzano dalla poltrona.

POSIZIONI STUDIATE

Quattro diverse regolazioni del poggiatesta sostengono adeguatamente il capo del paziente.





STRUTTURA STABILE

La rigidità del riunito riduce le indesiderate vibrazioni sia per te che per il paziente.

PERFETTO BILANCIAMENTO

Le fruste bilanciano il peso dei cordoni, consentendo di maneggiare comodamente i manipoli, senza stressare e affaticare i polsi.



ACCOGLIE
PAZIENTI DI
QUALSIASI
TAGLIA



CAPACITÀ DI
SOLLEVAMENTO DI
227 KG



MANIGLIA E INTERFACCIA
UTENTE POSIZIONATI
CENTRALMENTE PER
TOTALE AMBIDESTRIA



[05] PERSONALIZZALO.

Fatto su misura.

Colore, stile, opzioni faretra, pedaliera e strumentazione. Meriti di lavorare come vuoi. In A-dec crediamo nell'importanza di poter scegliere.

LAVORA COME DESIDERI.

Opzioni faretra per favorire il modo in cui lavori.


È un'equazione a tre variabili: tu, il tuo team e i tuoi pazienti. A-dec ti consente di scegliere la configurazione ideale per il tuo modo di lavorare, assicurando al contempo comfort e sicurezza ai tuoi pazienti.

Non è quello che tutti vogliamo?



TOTALE ERGONOMIA E COMFORT.

Faretra 533 tipo S.P.R.I.D.O., pedaliera comando strumenti a disco, lampada LED 572L.





PERSONALIZZALO
Riunito A-dec 500



LONTANO DALLA VISTA DEL PAZIENTE.

Faretra 541 murale cervicale, pedaliera comando strumenti a disco, arredi A-dec Inspire® 591.



INTEGRATA ED ELEGANTE.

Faretra 532 cordoni pendenti, pedaliera comando strumenti a leva, lampada LED 572L.

IL TUO STILE, LE TUE SCELTE.



Tappezzeria Plus



Tappezzeria Termoformato

Colori tappezzeria Plus



PROGETTA LA TUA SALA OPERATORIA
a-dec.com/inspireme

Le cuciture a contrasto sono di serie con la tappezzeria Plus.

Colori tappezzeria Termoformato



MASSIMA ADATTABILITÀ.

▼ Farette odontoiatriche



Tipo S.P.R.I.D.O.




Murale cervicale



Plus



Cordoni pendenti



▲ Tray



Termoformato

▲ Farette odontoiatriche

▲ Tappezzeria

Crediamo nelle tue scelte.

Poiché ogni odontoiatra ha esigenze diverse, le nostre opzioni consentono di personalizzare la configurazione più adatta a te e al tuo team.

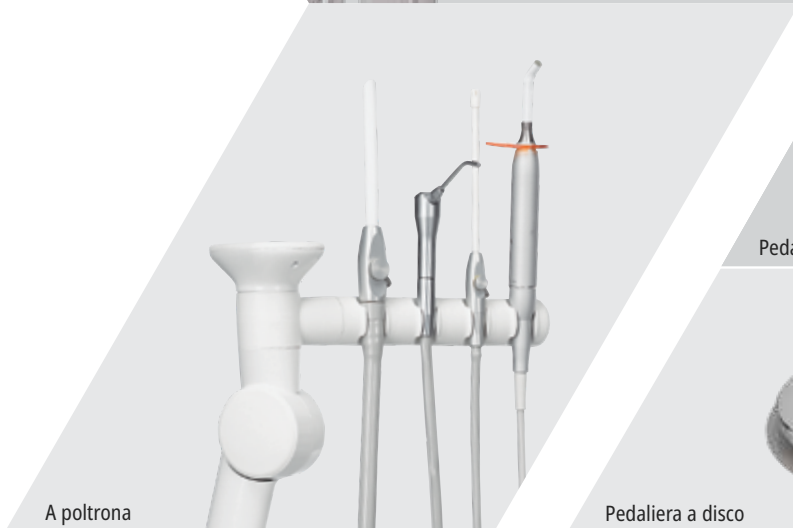
▼ Lampade odontoiatriche



▼ Bracci portamonitor



▲ Bacinelle



▲ Gruppi supporto cannule



▲ Pedaliere comando strumenti



▲ Strumenti e dispositivi integrati

SPECIFICHE E DETTAGLI.

Poltrona odontoiatrica A-dec 511

Escursione poltrona	Altezza minima: 343 mm Altezza massima: 800 mm
Schienale	Schienale flessibile ultrasottile 25 mm* (*con tappezzeria termoformato)
Poggiatesta	Poggiatesta scorrevole a doppia articolazione, sblocco a leva
Braccioli	Braccioli a 2 posizioni
Rotazione poltrona	60° (30° ciascun lato rispetto al centro)
Alimentazione	300 watt
Comandi poltrona odontoiatrica	Da touchpad su faretra o pedaliera comandi poltrona
Sistema di sollevamento	Motore idraulico con avvio/arresto soft
Tipologia montaggio	Radius sinistra/destra
Opzioni tappezzeria	Plus o termoformato
Capacità sollevamento UL	Valore nominale UL a carico massimo paziente di 227 kg (il valore nominale di carico è basato sul requisito UL di test statici di sovraccarico 4X (907 kg))

Centro di supporto

	Centro di supporto 461	
	Standard	Opzionale
Bacinella (con timer per risciacquo bacinella e riempimento bicchiere programmabili)	Vetroceramica	
Rotazione bacinella	±45°	
Approvvigionamento acqua	Nessuno	Serbatoio da 2 litri
Separatore di amalgama		Sì (separatore di amalgama o serbatoio di acqua)
Montaggio	Aggancio posteriore sinistro/destro	
Braccio monitor/lampada	No	No

Lampade odontoiatriche

	Lampada LED 500
Temperatura colore	5.000 K
Spot luminoso	95 mm x 145 mm a distanza focale di 700 mm
Intensità luminosa	Bassa: 15.000 lux (1394 fc) Media: 25.000 lux (2323 fc) Alta: 30.000 lux (2787 fc) Composito: 23.000 lux (2137 fc) luce gialla
BTU/h	77
Consumo energetico	22 watt
Comandi lampada	Touchpad, su lampada e accensione/spegnimento automatici con movimento poltrona
Durata	>40.000 ore

Bracci portamonitor

	A-dec 482	A-dec 381	A-dec 382 Radius
Inclinazione	Basculante	Basculante	Fisso
Peso massimo monitor flat panel	9 kg	9 kg	14 kg
Inclinazione braccio portamonitor	±45°	±45°	±45°
Montaggio	Palo lampada	Palo lampada	Poltrona (singolo o doppio)

Faretre odontoiatriche

	500 Radius		500 Cervicale	
Modelli	A-dec 532 cordoni pendenti A-dec 533 tipo S.P.R.I.D.O.		A-dec 541 Cervicale	
	Standard	Opzionale	Standard	Opzionale
Touchpad	Deluxe Plus	Non disponibile	Deluxe	Standard, nessuno
Pedaliere comando strumenti	Pulsante accessori	A leva	Disco pedaliera spray/no spray con chip air	Reostato
Conversione sinistra/destra	Sì	Non disponibile	Sì	
Numero strumenti	Cordoni pendenti - 5 + siringa Tipo S.P.R.I.D.O. - 5 + siringa	Siringa acqua calda tipo S.P.R.I.D.O. - 5 + siringa	Cordoni pendenti - 4 + siringa	Siringa acqua calda
Cordoni	Silicone		Silicone	
Fibra ottica	Alimentatore a quattro uscite separate per F.O.		Alimentatore a quattro uscite separate per F.O.	
Braccio faretra	Posizionamento stabile, braccio pantografato con freno pneumatico		Regolazione altezza manuale	
Opzioni montaggio	A-dec 511		Arredi Preference Collection A-dec Inspire, murale	
Maniglie con freno	Non disponibile		Nessuno	
Approvvigionamento acqua	Serbatoio da 2 litri		Serbatoio da 2 litri	
Integration	15' USB 2.0 cable / up to 6 control modules	Powered USB hub	15' USB 2.0 cable / up to 5 control modules	Powered USB hub

Strumentazione assistente

	Strumentazione assistente 551		Riunito Cervicale 541 Duo		Supporto cannule cervicale 545	
	Standard	Opzione	Standard	Opzione	Standard	Opzione
Siringa aria/acqua		Siringa ad attacco rapido (QD) Siringa acqua calda ad attacco rapido (QD)	Siringa ad attacco rapido (QD)	Siringa acqua calda ad attacco rapido (QD)	Siringa ad attacco rapido (QD)	Siringa acqua calda ad attacco rapido (QD)
Touchpad	Touchpad standard		Nessuno	Touchpad standard	Nessuno	Touchpad standard
Tubi aspirazione	Tubo EasyFlex 1 x aspirasaliva 1 x aspiratore chirurgico	Aspiratore chirurgico, doppio alloggiamento	1 x aspirasaliva 1 x aspiratore chirurgico	Aspiratore chirurgico, doppio alloggiamento	1 x aspirasaliva 1 x aspiratore chirurgico	Aspiratore chirurgico, doppio alloggiamento
Tubi aspirazione	EasyFlex		EasyFlex		EasyFlex	
Regolazioni	Regolazione orizzontale	Regolazioni orizzontale e verticale	Regolazione verticale manuale		Regolazione verticale manuale	
Posizione supporto	Montaggio a poltrona		A pavimento		A pavimento	

A legend, *redefined*

a-dec.com/500experience

Sede centrale A-dec

2601 Crestview Drive

Newberg, Oregon 97132 Stati Uniti

Tel.: 1.800.547.1883 (solo USA/Canada)

Tel.: +1.503.538.7478 (fuori da USA/Canada)

Fax: +1.503.538.0276

a-dec.com

A-dec Australia

Tel.: 1.800.225.010 (solo Australia)

Tel.: +61.(0)2.8332.4000 (fuori dall'Australia)

australia.a-dec.com

A-dec Cina

Tel.: 400.600.5434 (solo Cina)

Tel.: +86.571.89026088 (fuori dalla Cina)

china.a-dec.com

A-dec Regno Unito

Tel.: 0800.233285 (solo nel Regno Unito)

Tel.: +44.(0).24.7635.0901 (fuori dal Regno Unito)

unitedkingdom.a-dec.com



Tutti i marchi commerciali nel presente documento sono soggetti ai diritti sui marchi di A-dec, delle sue affiliate e dei rispettivi fornitori collettivi negli Stati Uniti e all'estero.

©2022 A-dec Inc. Tutti i diritti riservati. 85.0850.04/PP/750/6-22/Rev C.